



## GARDEN EQUIPMENT

Outils d'entretien pour tracteurs tondeuses - Abris Robot tondeuse - Accessoires de transport



# Garden Equipment



Participe à votre confort et bien-être **pendant et après** votre jardinage

Depuis plus de **10 ans**, GARDEN EQUIPMENT (située près de Rennes) conçoit et commercialise une gamme de produits qui facilite l'entretien des jardins. L'objectif est simple : proposer des **produits innovants** qui vous faciliteront la vie répondant aussi bien aux attentes et besoins des **professionnels de la nature** que des **particuliers**.

Le jardinage est une source de plaisir, de découverte et de partage, la maintenance de vos outils ne doit pas gâcher ce moment. **La durée de vie et les performances** de votre tondeuse (autoportée ou robot) **varient en fonction** de votre modèle, de votre utilisation mais aussi **de votre entretien**.

Confortable et facile d'utilisation, notre gamme de produits hydrauliques CLIPLIFT est le nec plus ultra pour soulever, **sans effort et en toute sécurité** un tracteur tondeuse de 300 kg à 800 kg afin d'effectuer l'entretien nécessaire en toute simplicité (aiguisage des lames, remplacement de la courroie et nettoyage de la coupe...).

Nos produits brevetés sont compatibles avec la plupart des tondeuses autoportées et des tracteurs tondeuses, y compris les modèles zéro turns.

Toujours à l'écoute des nouveaux besoins, Garden Equipment se devait de présenter une gamme d'**abris design** pour **protéger vos robots tondeuses**. Quelque soit la taille et la marque de votre robot tondeuse, notre gamme saura protéger votre équipement.

**Gagnez en efficacité et en confort pour profiter encore plus de votre jardin !**

# SOMMAIRE



## Outils d'entretien pour tracteurs tondeuses

	Page
1. Cliplift	05
2. Cliplift MAGNUM	07
3. Cliplift PRO	09
4. Plateau mobile / Table d'appoint (Cliplift PRO)	11
5. Clip'net, Clip'net + & Grattoir inox	12
6. Tableau comparatif	13
7. Pièces détachées & Eco responsable	14

## Abris robot tondeuse

	Page
1. Pourquoi protéger votre robot tondeuse	16
2. Robot protect C	17
3. Robot protect A & B	20
4. Robot protect XL	24
5. Tableau compatibilité / comparatif	27

## Accessoires de transport

	Page
1. Clip'block	29
2. Block' Moto	30
3. Ramp' Moto	31





 CLIPLIFT



 CLIPLIFTMAGNUM



 CLIPLIFTPRO

# Outils d'entretien pour tracteurs tondeuses

 CLIPLIFT

GARANTIE ✓ 2 ANS

## 1/ Nettoyage et entretien

Le CLIPLIFT facilite le nettoyage et l'entretien de votre tondeuse autoportée en toute simplicité. Ce modèle peut accueillir les tracteurs tondeuses pesant jusqu'à 300 kilos. Le basculement latéral facilite l'accès au carter de coupe en toute sécurité.



## 2/ Facile et sans effort

Le CLIPLIFT se déplace aisément grâce à sa poignée et ses roulettes de grand diamètre. Un vérin hydraulique équipé d'une pompe à pied permet le basculement de votre autoportée sans effort.



\*Garantie 2 ans pour les particuliers et 1 an pour les professionnels

### 3/ Double sécurité

Une sécurité à enclenchement automatique ainsi qu'une béquille de maintien permettent un travail en toute sérénité. Une sangle réglable est également fournie pour encore plus de sécurité.




### 4/ Stockage sécurisé et optimal


Fourni avec son support d'accrochage vertical et sécurisé, le CLIFLIFT se range aisément dans votre garage ou abri de jardin.




**Convient pour la plupart des autoportées et des zéro turns**




**Facile**  
à utiliser







**Sécurisé**  
pour un nettoyage en toute sérénité



**Sans effort**  
grâce à son système hydraulique



**Ingénieux**  
facile à transporter et à ranger

www.garden-equipment.fr



# CLIFLIFTMAGNUM



GARANTIE ✓ 2 ANS

## 1/ Nettoyage et entretien

Le CLIFLIFT MAGNUM est l'outil idéal pour effectuer la maintenance de vos tondeuses autoportées et zéro turns. Ce modèle peut accueillir les tracteurs tondeuses pesant jusqu'à 500 kilos (voies extérieures des roues jusqu'à 127 cm).

## 2/ Facile et sans effort

Grâce au vérin hydraulique, le basculement s'effectue sans effort et en toute sécurité. Les rampes permettent d'accéder plus facilement au berceau. Maniable, le CLIFLIFT MAGNUM se déplace aisément grâce à sa poignée et ses roulettes de grand diamètre.

\*Garantie 2 ans pour les particuliers et 1 an pour les professionnels



### 3/ Double sécurité

L'enclenchement automatique à 3 niveaux, la béquille de maintien, la sangle réglable permettent un travail en toute sérénité.



### 4/ Stockage sécurisé et optimal

Le CLIPLIFT MAGNUM se déplace aisément grâce à sa poignée et ses roulettes de grand diamètre. Fourni avec son support d'accrochage vertical et sécurisé, le CLIPLIFT se range aisément dans votre garage ou abri de jardin.



**Compatible avec la plupart des tondeuses autoportées et des zéro turns**



-  **Facile**  
à utiliser
-  **Sécurisé**  
pour un nettoyage en toute sérénité
-  **Sans effort**  
grâce à son système hydraulique
-  **Ingénieux**  
facile à transporter et à ranger





# CLIFLIFTPRO



GARANTIE ✓ 2 ANS



## EN SECURITÉ ET BEAUCOUP PLUS EFFICACE !

Les **jardiniers** doivent respecter des délais pour l'entretien d'espaces verts. Des imprévus arrivent et nécessitent une intervention immédiate. Transportable, le Cliflift PRO vous évite de retourner à l'atelier pour **évaluer la situation**. Vous pourrez retirer les débris, changer la lame...**immédiatement**.

Dans les ateliers des magasins, les **réparateurs** jouent un rôle important dans la rentabilité de l'entreprise en fournissant un service rapide et de qualité. Des bonnes conditions de travail (**outils fournis et sécurité lors de la réparation**) favorisent leurs l'efficacités.

\*Garantie 2 ans pour les particuliers et 1 an pour les professionnels

## 1/ Nettoyage et entretien



Le CLIPLIFT PRO est un outil révolutionnaire conçu notamment pour les collectivités ou les professionnels de la nature. Il est parfait pour nettoyer le carter de coupe, aiguiser / changer les lames, ou tous autres petits travaux d'entretien de votre zéro turn ou autoportée. Il peut accueillir les tracteurs tondeuses pesant jusqu'à 800 kilos.

Son support de réception de roues est réglable de 115 cm à 135 cm (voies extérieures).





## 2/ Facile et sans effort


Grâce au vérin hydraulique double pompe, le basculement s'effectue rapidement et sans effort. Le CLIPLIFT PRO s'utilise sur un sol stable, plane et lisse et se déplace aisément grâce à ses 4 roulettes.

## 3/ Double sécurité

Les sangles d'entrave permettent de solidariser le CLIPLIFT PRO à la tondeuse autoportée. L'axe de blocage qui condamne la descente, vous assure un nettoyage en toute sérénité brackets.



Convient pour la plupart des autoportées ou zéro turns et même des quads



**PLUS DE TEMPS PERDU !**

-  **Facile**  
à utiliser
-  **Sécurisé**  
pour un nettoyage en toute sérénité
-  **Sans effort**  
grâce à son système hydraulique
-  **Ingénieux**  
facile à transporter et à ranger



## PLATEAU MOBILE / TABLE D'APPOINT




L'option plateau transforme votre cric élévateur CLIPLIFT PRO en véritable plateau de levage mobile (pour travailler sur n'importe quelle tondeuse, poser un générateur, une tronçonneuse...).

Dimensions du plateau : 65 x 85 cm

Élévation maximale : 80 cm

Charge maximale : 60 Kg



**GARANTIE** ✓ 2 ANS



# Clip'net & Clip'net +



**Clip'net** et **Clip'net +** sont les parfaits outils pour nettoyer le carter de coupe de votre tondeuse ou autoportée, vous rendant la tâche nettement plus facile. Ainsi, vous pouvez effectuer la maintenance en toute sécurité.

Beaucoup de saletés viennent se réfugier au niveau du carter ce qui accélère l'usure de ces pièces.

Chaque année, des milliers d'accidents se produisent (engendrant des blessures plus ou moins graves : la lame peut faire un demi-tour sous l'effet de la compression sur les modèles thermiques même éteints...). Le **Clip'net** et le **Clip'net+** sont les solutions.

Le **Clip'net +** a une griffe qui permet de retirer plus facilement l'herbe accumulée qui bouchent le carter et le bac de ramassage.



## Caractéristiques

- Produits brevetés et fabriqués en France
- Faciles à utiliser et confortables
- Raclours et griffe (Clip'net +) en acier 25/10, renforcés par nervure
- Zingué noir 10µ (Protection anti rouille)
- Manche verni en hêtre, double préhension
- 54 cm / 330 grammes
- **Unique sur le marché**



## Le Clip'net et Clip'net + en action

### Grattoir inox

Multi-usages, ils sont parfaits pour nettoyer le carter d'une tondeuse ou d'un autoportée, les dalles de terrasse, enlever les mauvaises herbes, retirer la mousse sans effort...

Couteau inox de 11 cm avec lame biseautée et incurvée, poignée 15 cm.





# TABLEAU COMPARATIF



Afin de pouvoir choisir au mieux votre lève tondeuse autoportée CLIPLIFT, voici un tableau comparatif avec les caractéristiques pour vous aider et éviter d'avoir un équipement sous ou surdimensionné à vos besoins.

	<b>CLIPLIFT</b>	<b>CLIPLIFT MAGNUM</b>	<b>CLIPLIFT PRO</b>
Poids maximal du tracteur tondeuse	300 kg	500 kg	800 kg
Basculement	Latéral	Latéral	Frontal
Sangle de sécurité	✓	✓	✓
Roues	✓	✓	✓
Béquille de sécurité	✓	✓	✓
Hauteur levée	90 cm		
Angle de levée	45°		
Voie maximale des roues (en cm)	105	127	135
Rangement vertical	✓	✓	✗
Rampes d'accès	✗	✓	✗
Option Plateau / table d'appoint	✗	✗	✓
Poids de l'appareil (en kg)	28	38	60



# PIECES DETACHEES & ECO RESPONSABLE



Dans une démarche éco-responsable nous vous donnons la possibilité d'acheter des pièces détachées afin de réparer votre appareil.

Pourquoi se séparer d'un produit lorsqu'une pièce lui permet de refonctionner et lui donner une seconde vie ?

Référence	Désignation
<b>CLIPLIFT</b>	
1015001	Vérin hydraulique
1015011	Socle de pédale
4012001	Béquille de sécurité
5012001	Pédale
5012002	Kit de sécurité
5013001	Cadre de base
5013002	Berceau de levage
5015001	Roulette
5016001	Piston
<b>CLIPLIFT MAGNUM</b>	
1015003M	Vérin hydraulique
5012001M	Pédale
5012002M	Kit de sécurité
5013001M	Cadre de base
5015001M	Roulette
5016002M	Piston
4012002M	Béquille de sécurité
5012015M	Arceau de maintien
5013002M	Berceau de levage
5013007M	Rampe d'accès
<b>CLIPLIFT PRO</b>	
1015002P	Vérin hydraulique
5016003P	Piston
5013003P	Support roue avant gauche
5013004P	Support roue avant droite
5013006P	Bras de levage

**Profitez  
pleinement  
de votre jardin**

**&**

**pérennisez votre  
investissement**



**ROBO|PROTECT C**



**ROBO|PROTECT**



**ROBO|PROTECT XL**

**Abris robot tondeuse**



## Oui, un abri pour robot tondeuse est indispensable !

### Le soleil

En effet, ils seront à l'abri des ultraviolets du soleil (et de la lune). Grâce à son design, l'air continue de circuler favorisant une bonne ventilation empêchant la stagnation de chaleur et d'humidité. **Une batterie** qui fonctionne à une température de 30°C en moyenne verra sa durée de vie réduite de 20%. A 40°C, la durée de vie diminue jusqu'à 40%. **Les écrans des tondeuses sont aussi sensibles au soleil.**

Protéger votre robot et sa base contre la chaleur favorisera fortement leur durée de vie optimale et prolongera leur fonctionnement.

### La pluie et les averses

La majorité des robots tondeuses sont étanches. Néanmoins les circuits électroniques n'apprécient guère l'humidité d'autant plus sur une période d'exposition prolongée. En moyenne, un **robot reste au moins 16h par jour sur sa base** (la programmation est souvent 4/5 jours par semaine et quelques heures de tonte par jour). Robot Protect a été conçu pour permettre une meilleure circulation de l'air (ce qui est recommandé par les fabricants de robots).

### La grêle, la foudre et chute de branche

Les dangers venus du ciel sont nombreux : **foudre, grêle, chute de branche, tuile...**

Sans le Robot Protect, vous exposez votre machine à ces éléments qui peuvent causer des dégâts importants sur le robot ou sur la station de charge. Résistant et de qualité, notre abri les protégera contre ces risques.

### Les regards indésirables et balles perdues

Si votre tondeuse-robot est laissée à l'extérieur sans surveillance jour et nuit, elle devient une proie facile pour les voleurs. Bien que les modèles récents soient toutefois dotés d'un système antivol, le robot tondeuse peut s'apparenter à un **signe extérieur de richesse** et comme dit l'adage, vivons heureux vivons cachés.

Vos enfants ou ceux de vos voisins ont plaisir à jouer au ballon dans le jardin. La **force et la précision ne sont pas toujours au rendez-vous**, il se pourrait que la balle retombe violemment sur votre équipement (et pas qu'une seule fois).







# ROBOT PROTECT C

**Abris robot tondeuse**

# ROBOT PROTECT C

Modèle  
Gris anthracite



**Compact**, le Robot Protect C offrira une protection adéquate à votre robot de tonte. Cet abri a été conçu pour les robots de **petites et moyennes tailles**.

## Compatible



### -- Caractéristiques --

Hauteur maximale du robot 25 cm

Long. Larg Haut. :

60 x 43 x 30 cm -- 4 kg

Base inox, matériau composite recouvert d'une feuille d'aluminium



**Accès facile à la base**



**Ouverture par le toit**

## ROBOT PROTECT, l'abri indispensable!

Vos petits bijoux technologiques nécessitent un abri afin de les **protéger durablement et efficacement** des différentes conditions météorologiques **qui pourraient les rendre obsolètes prématurément**. **Multimarque**, il est tout aussi bien **adapté aux sorties latérales qu'aux sorties en marche arrière**.

**2 systèmes d'ouverture** permettent d'accéder librement à la machine : **le toit seul** ou **l'avant du garage**. La fermeture du toit se fait à l'aide de vis papillons.

4 points de fixation assurent une bonne emprise au sol. Il est livré avec sa notice et son kit de fixation afin que vous puissiez le monter facilement et rapidement.

Vous trouverez ci-dessous une liste non exhaustive des modèles compatibles (valeur informative et indicative non contractuelle).

MARQUES & MODÈLES	
<b>ALKO®*</b>	Robolinho E - 500
<b>Ambrogio®*</b>	L15 - L15 Deluxe - L60 B - L60 D
<b>Bosch®*</b>	Indego S+ 350 - 400 - 700
<b>Cub Cadet®*</b>	XR1 500
<b>Gardena®*</b>	SILENO City 300
<b>Honda®*</b>	HRM 40
<b>Husqvarna®*</b>	Automower 105 - 305 - 308
<b>Kärcher®*</b>	RLM 4
<b>Landscape®*</b>	LX 799
<b>Mc Culloch®*</b>	Rob 600
<b>Robomow®*</b>	RX 12 U - 20 U - Rx 20 pro - RX 50 U connect - RX 50 pro S
<b>Stiga®*</b>	M3 - M5 - M7 - 221 - 225S - 230S
<b>Wolf Garten®*</b>	Loopo S150 - S300
<b>Worx®*</b>	WR 130 E - 141 - 141 E - 142 - 143 - 900 E
<b>Yard Force®*</b>	SA 900 Eco - 400RI



**En plus de protéger votre appareil, son look design mettra en valeur votre jardin**




**Résistant et de qualité, nos abris sont fabriqués en Europe**



Hauteur max. pour le robot 29 cm

Dimension garage (Haut. Long. Larg.) : 60 x 43 x 30 cm -- 4 kg



*\*Ce produit ROBOT PROTECT est compatible avec les marques citées (marques appartenant à des tiers et n'ayant aucun lien avec la société GARDEN EQUIPMENT). Elles ne sont indiquées qu'à titre de référence nécessaire et pour préciser au client la compatibilité ou l'origine des produits présentés.*




# ROBOT PROTECT

**Abris robot tondeuse**

# ROBOT PROTECT

Modèle  
Gris noir



Votre **robot tondeuse** et sa **station de charge** vont être soumis à **rude épreuve**. Le vent, la pluie, le froid, le soleil, les formes d'**intempéries** sont diverses mais leurs **conséquences** sont toutes **néfastes** pour votre **robot de tonte**.



-- Caractéristiques --

Hauteur maximale du robot  
37 cm


Long. Larg Haut. :

65 x 65 x 40 cm -- 6 kg

Base inox, matériau  
composite recouvert d'une  
feuille d'aluminium



Accès facile à la base



Ouverture par le toit


## ROBOT PROTECT, l'abri idéal !

Notre abri **protège** votre **robot tondeuse** contre les effets de l'exposition à la pluie et au soleil afin d'assurer sa longévité. **Multimarque**, il est tout aussi bien **adapté** aux sorties latérales qu'aux sorties en marche arrière.

**2 systèmes d'ouverture** permettent d'accéder librement à la machine : **le toit seul** ou **l'ensemble du garage**. La fermeture du toit se fait à l'aide de vis papillons.

# ROBOT PROTECT

Modèle  
Gris anthracite



Recouvre l'ensemble de votre  
appareil

## Compatible

Utile et esthétique, le Robot Protect existe en 2 coloris (gris & noir ou gris anthracite & gris).



En plus de protéger votre appareil, son look design  
mettra en valeur votre jardin



Résistants et de qualité, nos modèles sont  
fabriqués en Europe



12 points de fixation assurent une bonne emprise au sol. Il est livré avec sa notice et son kit de fixation afin que vous puissiez le monter facilement et rapidement.

Vous trouverez ci-dessous une liste non exhaustive des modèles compatibles (valeur informative et indicative non contractuelle).

MARQUES & MODÈLES	
<b>ALKO®*</b>	Robolinho 700 - 3000 Li-on
<b>Ambrogio®*</b>	L85
<b>Cramer®*</b>	RM1000 (62) RM1500
<b>Cub Cadet®*</b>	XR2 1000 XR2 1500
<b>Gardena®*</b>	SILENO + 1600 - R40Li - R70Li
<b>Greenworks®*</b>	Optimow 10 GRL110 Optimow 15
<b>Husqvarna®*</b>	Automower 310 - 315
<b>Mc Culloch®*</b>	R1000
<b>Robomow®*</b>	RC 304 U - 308 U - 308 U connect 308 Pro - RC 312 Pro S
<b>Stihl®*</b>	RMI 422 - 422 C - 422 PC
<b>Viking®*</b>	MI422 - MI422P
<b>Wiper®*</b>	C6 C8 - C12 - C16 - C 20 - JXH - XK
<b>Wolf Garten®*</b>	Loopo M 1500
<b>Worx®*</b>	WR 153



Hauteur max. pour le robot 37 cm

Dimension garage (Haut. Long. Larg.) : 40 x 65 x 65 cm



*\*Ce produit ROBOT PROTECT est compatible avec les marques citées (marques appartenant à des tiers et n'ayant aucun lien avec la société GARDEN EQUIPMENT). Elles ne sont indiquées qu'à titre de référence nécessaire et pour préciser au client la compatibilité ou l'origine des produits présentés.*



# ROBOT PROTECT XL

**Abris robot tondeuse**



# ROBOT PROTECT XL

Modèle  
Gris anthracite



## Compatible



### -- Caractéristiques --

Hauteur maximale du robot 39 cm

Long. Larg Haut. :

86 x 65 x 40 cm -- 7 kg

Base inox, matériau composite recouvert d'une feuille d'aluminium

Le **Robot Protect XL** est réservé pour les mastodontes de sa catégorie : les robots **tondeuses pour grandes surfaces**. Soumises à **rude épreuve**, ces machines, capables d'avaler des milliers de mètres carrés ont **tout autant besoin d'un abri** afin d'assurer leurs longévités.



**Accès facile à la base**



**Ouverture par le toit**

## ROBOT PROTECT XL, primordial !

Notre garage Robot Protect XL permettra à votre robot de tonte et sa base de ne pas être exposés aux intempéries (averses, grêle, foudre ou forte chaleur). **Universel**, il est tout aussi bien **adapté aux sorties latérales qu'aux sorties en marche arrière**.

**2 systèmes d'ouverture** permettent d'accéder librement à la machine : **le toit seul ou l'ensemble du garage**. La fermeture du toit se fait à l'aide de vis papillons.

12 points de fixation assurent une bonne emprise au sol. Il est livré avec sa notice et son kit de fixation afin que vous puissiez le monter facilement et rapidement.

Vous trouverez ci-dessous une liste non exhaustive des modèles compatibles (valeur informative et indicative non contractuelle).



**En plus de protéger votre appareil, son look design mettra votre jardin en valeur**



**Résistant et de qualité, nos abris sont fabriqués en Europe**



MARQUES & MODÈLES	
<b>Bosch®*</b>	Indego S+ 1000 - 1200
<b>Cub Cadet®*</b>	XR3 5000
<b>Gardena®*</b>	SILENO LIFE
<b>Honda®*</b>	Hrm 310 - 520 - 3000
<b>Husqvarna®*</b>	Automower 420 - 430X - 440
<b>Stiga®*</b>	528 S - 530 SG
<b>Stihl®*</b>	RMI 632 - 632 C - 632 P - 632 PC



Hauteur max. pour le robot 39 cm

Dimension garage (Haut. Long. Larg.) : 86 x 65 x 40 cm



*\*Ce produit ROBOT PROTECT est compatible avec les marques citées (marques appartenant à des tiers et n'ayant aucun lien avec la société GARDEN EQUIPMENT). Elles ne sont indiquées qu'à titre de référence nécessaire et pour préciser au client la compatibilité ou l'origine des produits présentés.*




# TABLEAU COMPARATIF

Vous trouverez ci-dessous une liste non exhaustive des modèles compatibles (valeur informative et indicative non contractuelle) avec nos Robot Protect A & B, C et XL.

Marques & modèles		Robot Protect C	Robot Protect A & B	Robot Protect XL
Alko ®*	Robolino E - 500	X	X	X
	Robolino 700 - 3000 Li-on		X	X
Ambrogio ®*	L15 - L15 Deluxe - L60B- L60 D	X	X	X
	L85		X	X
Bosch ®*	Indego S+ 350 - 400 - 700	X	X	X
	Indego S+ 1000 - 1200			X
Cramer ®*	RM1000 (62) - RM 1500		X	X
Cub Cadet ®*	XR1 500	X	X	X
	XR2 1000 - 1500 - 2000		X	X
	XR3 5000			X
Gardena ®*	SILENO City 300	X	X	X
	SILENO + 1600 - R40Li - R70Li		X	X
	SILENO LIFE			X
Greenworks ®*	Optimow 10 GRL110 Optimow 15		X	X
Honda ®*	Hrm 40	X	X	X
	Hrm 310 - 520 - 3000			X
Husqvarna ®*	Automower 105 - 305 - 308	X	X	X
	Automower 310 - 315		X	X
	Automower 420 - 430X - 440			X
Kärcher ®*	RLM 4	X	X	X
Landscape ®*	LX799	X	X	X
Mc Cullock®*	Rob 600	X	X	X
	Rob 1000		X	X
Novarden ®*	NRL550		X	X
Robomow ®*	RX 12 U - 20 U - Rx 20 pro - RX 50u connect - RX 50 pro S	X	X	X
	RC 304 U - 308 U - 308 U connect 308 Pro - RC 312 Pro S		X	X
	RS 615 U - 625 Pro - 625 Pro SV			X
Stiga ®*	M3 - M5 - M7 - 221 - 225S - 230S	X	X	X
	528 S - 530 SG			X
Stihl ®*	RMI 422 - 422 C - 422 PC		X	X
	RMI 632 - 632 C - 632 P - 632 PC			X
Viking ®*	MI422 - MI422P		X	X
Wiper ®*	C6 C8 - C12 - C16 - C 20 - JXH - XK		X	X
Wolf Garten ®*	Loopo S150 - S300	X	X	X
	Loopo M 1500		X	X
Worx ®*	WR 130 E - 141 - 141 E - 142 - 143 - 900 E	X	X	X
	WR 153		X	X
Yard Force ®*	SA 900 Eco - 400RI	X	X	X
Légende		inappropriée	X Modèle recommandé	X Modèle compatible

\*Compatible avec les marques citées (marques appartenant à des tiers et n'ayant aucun lien avec la société GARDEN EQUIPMENT). Elles ne sont indiquées qu'à titre de référence nécessaire et pour préciser au client la compatibilité ou l'origine des produits présentés.

**CLIP'BLOCK**



**BLOCK' MOTO**

**Accessoires de transport**



# CLIP'BLOCK

## WHEEL LOCK



**STOP** aux mouvements indésirables à l'intérieur du véhicule

Le CLIP'BLOCK vous permettra de transporter votre appareil en toute sécurité. Très utile, il est compatible avec de nombreux outils : nettoyeur haute pression, broyeur, groupe électrogène, bétonnière, fraise à neige... ou tout autre appareil à roues.



Peut s'installer sur le plateau d'une remorque

### Caractéristiques

- Facilement ajustable : diamètre de roue jusqu'à 40 cm & Largeur jusqu'à 18 cm
- L'embase de l'appareil peut rester en place
- Installation / Désinstallation simple et rapide



# BLOCK' MOTO



GARANTIE ✓ 2 ANS

Notre bloc roue Moto / Scooter est idéal pour un stationnement vertical sécurisé (dans un garage ou à l'extérieur) notamment lors des tâches de maintenance de votre 2 roues.

Il peut également être utilisé pour un transport sur une remorque classique, une soute d'un camping-car, sur le pont d'un bateau ou sur une table élévatrice.

Blocage de la roue par un étrier basculeur, réglable selon le diamètre de la roue de 13 à 21 pouces.  
Structure en tôle acier d'épaisseur de 3mm. Laquée noire.



Peut se fixer au sol (extérieur ou garage)



S'adapte aux motocross, scooters et motos routières.



# Ramp'MOTO



Facilitez la montée de votre moto sur le châssis

Ce combiné rampe rail vous permettra de gagner de la place dans le camion ou la remorque.

- Système de fixation pour maintenir la rampe au rail
- Surface antidérapante
- Facile à monter

### Caractéristiques

Longueur : 1.80 m pour le rail et 2.0 m pour la structure  
 Diamètre de roue 14 à 21 pouces (rail + structure)  
 Rail + structure : 16 kg

Fond intérieur : 17 cm Poids max : 250 kg  
 Structure en acier zingué



La rampe dispose d'une poignée qui rend pratique son utilisation



## **GARDEN EQUIPMENT**

Z.I. du Plessis Beuscher – 35220 Châteaubourg – France

Tél. : +33(0)9 72 57 76 38 Fax : +33(0)9 72 57 76 42

[contact@garden-equipment.fr](mailto:contact@garden-equipment.fr)

[www.garden-equipment.fr](http://www.garden-equipment.fr)

